

MA JOLIE FEUILLE

Cette fiche est un outil pour apprendre à identifier différents types de feuille et les associer à leur essence.



Activité à réaliser idéalement en extérieur



Complémentaire à l'activité "Jeu des écorces"



Objectifs pédagogiques :

- Observer et découvrir la biodiversité locale
- Reconnaître et nommer quelques arbres communs grâce à leur feuille
- Enrichir son vocabulaire

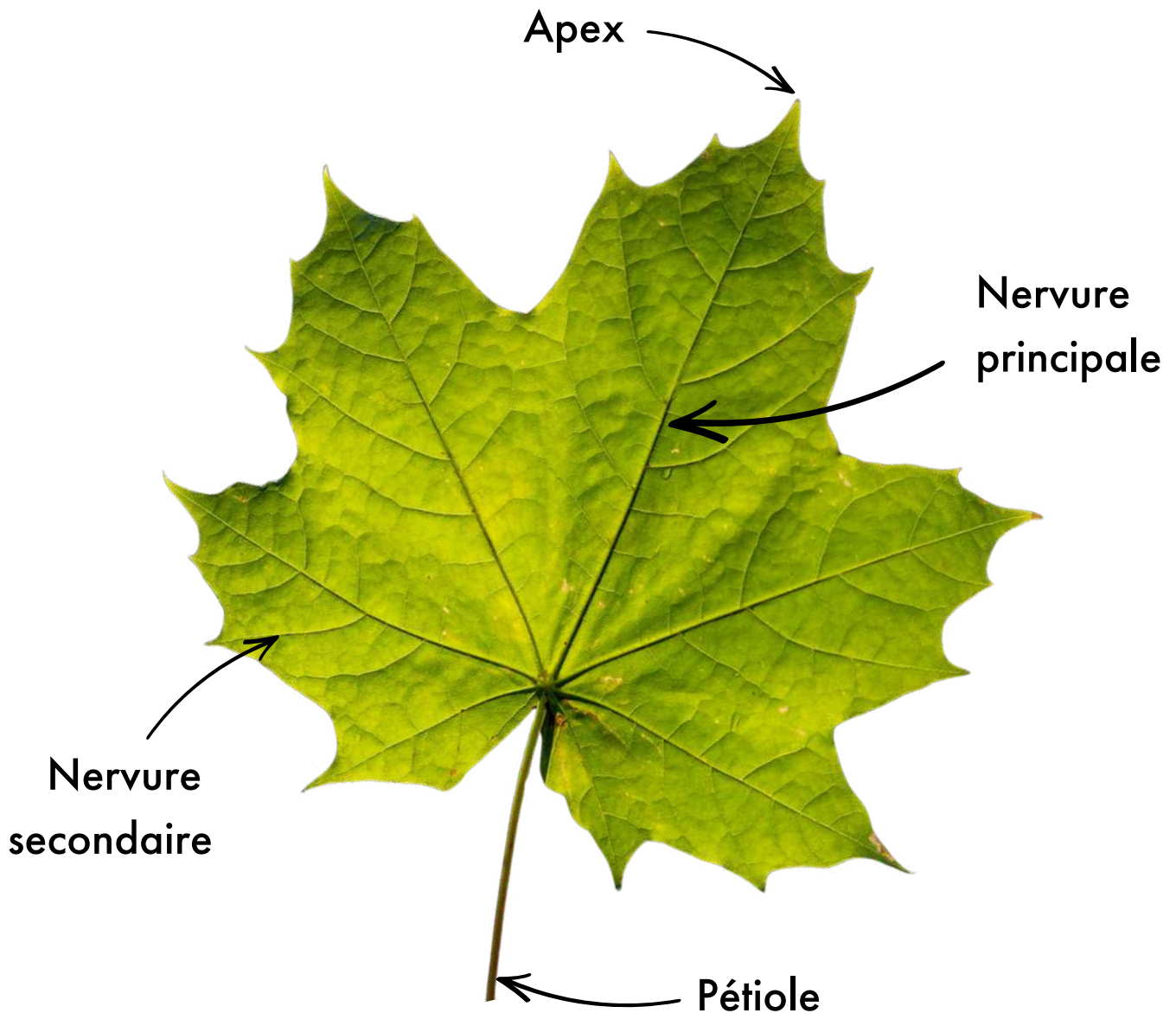


21 mars
Journée internationale des forêts

Un
programme
de



LES DIFFÉRENTES PARTIES DE LA FEUILLE



Bon à savoir :

Il existe deux types de feuilles :



Feuille simple



Feuille composée



DÉCOUVRIR LES FEUILLES


Les feuilles des arbres constituent un support pédagogique très intéressant.

L'objectif est d'amener les élèves à observer les feuilles pour qu'ils soient capables de reconnaître et de nommer quelques arbres communs en France. Cela encourage l'observation attentive et la découverte de la biodiversité locale.

Important :

Pour respecter la nature, il est important de ramasser les feuilles et non de les arracher.

Vos indispensables pour observer les feuilles :

- La clé de détermination de l'Office nationale des forêts : [cliquez ici](#).
 - Les cartes issues de cette fiche (liste non exhaustive)
 - Un carnet pour noter avec les élèves les différentes caractéristiques de la feuille :
 - Leur forme : ovale, lobée, dentelée, etc.
 - Leur bord : lisse, dentelé, ondulé, etc.
 - Leur taille
 - Leur couleur
- 



Hêtre (Fagus)

Forme : ovale

Bord : lisse

Taille : moyenne

Couleur : vert foncé

Chêne (Quercus)

Forme : lobée

Bord : lobes arrondis

Taille : moyenne à grande

Couleur : vert foncé

Châtaignier (Castanea)

Forme : allongée

Bord : dentelé

Taille : moyenne à grande

Couleur : vert brillant


Érable (Acer)

Forme : palmée

Bord : dentelé

Taille : moyenne

Couleur : vert clair à foncé



Bouleau (Betula)

Forme : triangulaire

Bord : dentelé

Taille : petite à moyenne

Couleur : vert clair

Tilleul (Tilia)

Forme : cordiforme (en forme de coeur)

Bord : dentelé

Taille : moyenne à grande

Couleur : vert clair

Orme (Ulmus)

Forme : ovale, dissymétrique à
la base

Bord : dentelé

Taille : petite à moyenne

Couleur : vert clair

Frêne (Fraxinus)

Forme : ovale

Bord : dentelé

Taille : petite

Couleur : vert foncé

Associe l'arbre à sa feuille et à son fruit.



Chêne

1



A




a



Érable

2



B



b



Tilleul

3



C



c



Châtaignier

4



D



d